

## VAPOREX Dampfsperre



Mit Sicherheit  
KORFF PRODUKTE  
besser.

### ... weitere interessante Produkte von KORFF

- ⊙ **Superwand-Dämmplatte DS**
  - Mit integrierter Aluminium-Dampfsperre
  - Gegen schwarze Flecken und Schimmel
  - Hervorragende Wärmedämmung senkt Ihre Heizkosten
- ⊙ **Universal-Dämmkeil**
  - Gegen schwarze Flecken und Schimmel in der Ecke
- ⊙ **Rauhfaser-Dampfsperre**
  - Aluminiumfolie mit kaschierter Rauhfasertapete

Rufen Sie uns an oder faxen Sie uns:

Telefon +41(0)32-636 33 32

Telefax +41(0)32-636 23 09

KORFF AG  
Niedermattstrasse 35 | CH-4538 Oberbipp BE  
info@korff.ch | www.korff.ch


Wir bitten um:

- kostenlose Beratung über die VAPOREX-Dampfsperre
- Muster und Preise
- weitere Informationen

Die neuartige VAPOREX-Dampfsperre (Alufolie kaschiert mit einem Malervlies) verhindert das Eindringen von Wasserdampf in Wände und Decken und lässt sich problemlos tapezieren, streichen oder verputzen.

### Die Vorteile auf einen Blick

- Schnelles Aufbringen einer wirkungsvollen Dampfsperre
- Dank dem Variovlies ein glatter und gleichmässiger Untergrund wie Rollenmakulatur
- Aufgebrachte Kleisterverklebungen sind problemlos wieder entfernbar
- Schnell und leicht überstreichbar
- Hochstabil und reissfest
- PVC- und glasfaserfrei
- Schwer entflammbar



## VAPOREX - die Dampfsperre mit dem Malervlies

### Material

Erfurt-Variovlies® (Varitess 140 gr/m<sup>2</sup>) PE-kaschiert mit einer 0,030 mm dicken Reinalufolie.

Keine oekologisch und toxikologisch relevanten Bestandteile.

Bei Verbrennung liegt der Schadstoffgehalt unter den vorgegebenen Höchstwerten.

Sperrwert als Dampfsperre:

**S<sub>d</sub>-Wert = 1'650 m äquivalente Luftschichtdicke**

### Lieferform

Rollen 50 cm breit, 10 m lang,  
10 Rollen pro Karton.

### Verarbeitung

Damit auch die Stösse dampfdicht sind, ist zuerst unter dem Stossbereich ein 10 cm breites PA2-Aluband (Art. Nr. 16029) mit **Metylan OVALIT S** oder **Metylan OVALIT V** aufzukleben (Aluseite zum Untergrund).

Die mit dem Malervlies kaschierte Vaporex-Dampfsperre lässt sich anschliessend bei saugfähigem Untergrund ebenfalls mit **Metylan OVALIT S** oder mit **Metylan OVALIT V** kleben (Aluseite zum Untergrund).

Den Kleber mit feinem Zahnpachtel oder dem Streichroller in Bahnbreite gleichmässig auf den Untergrund auftragen, die Aluminiumfolie einlegen und mit einer glatten Walze absolut blasenfrei andrücken.

Glatte Untergründe sind erforderlich, um Beschädigungen der Folie zu vermeiden.


Auf nicht saugfähigen Untergründen wie Öl-, Lack- oder Dispersionsfarbenanstrichen bzw. Untertapeten aus Polystyrol-Hartschaum kann die Aluminiumfolie nur mit **Pattex Kraftkleber** oder dem **UNIVERSAL-Folienkleber AL** im Kontaktklebeverfahren geklebt werden.

Achtung: Feuchtigkeit, Alkalität sowie Ausblühungen zerstören die Aluminiumfolie.

### Tipp aus der Praxis

Um das Einlegen der Bahnen an die Stosskanten zu erleichtern, kann es hilfreich sein, die Bahn vorher gegenläufig aufzuwickeln.


*Anbringen des PA2 Alubandes*



*OVALIT S in Bahnbreite aufspachteln*



*Blasenfrei andrücken (z.B. mit dem Metylan Tapezierspachtel)*



*VAPOREX-Dampfsperre über dem PA2 Aluband auf Stoss verkleben*

